



CONGRESO

ESTADO DE MÉXICO



INESLE

INSTITUTO
DE ESTUDIOS
LEGISLATIVOS

74. San Antonio la Isla





Porcentaje de la población
total del Estado:

0.19%

(peso estatal)

Posición respecto al número de
habitantes:

77/125

(lugar estatal)

Población

31,962

personas

Hombres

15,421

48.2%

Mujeres

16,541

51.8%

Pirámide poblacional

85 años o más

80 - 84 años

75 - 79 años

70 - 74 años

65 - 69 años

60 - 64 años

55 - 59 años

50 - 54 años

45 - 49 años

40 - 44 años

35 - 39 años

30 - 34 años

25 - 29 años

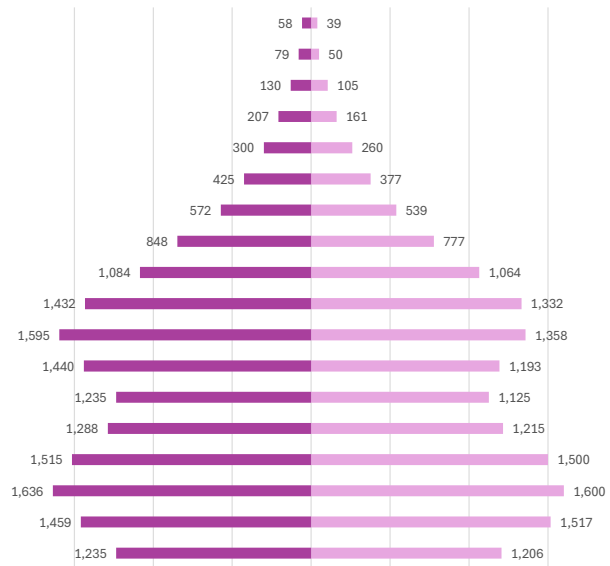
20 - 24 años

15 - 19 años

10 - 14 años

5 - 9 años

0 - 4 años



■ Mujeres ■ Hombres



CONGRESO
ESTADO DE MÉXICO

INESLE

INSTITUTO
DE ESTUDIOS
LEGISLATIVOS

San Antonio la Isla



Capítulo 9000 Deuda Pública	\$48
Capítulo 8000 Participaciones y aportaciones	\$-
Capítulo 7000 Inversiones financieras	\$-
Capítulo 6000 Inversión Pública	\$20
Capítulo 5000 Bienes Muebles	\$235
Capítulo 4000 Transferencias y asignaciones	\$22
Capítulo 3000 Servicios generales	\$34
Capítulo 2000 Materiales y suministros	\$8
Capítulo 1000 Servicios personales	\$89

51.38%

Del total de egresos de la cuenta pública

Capítulo 1000
Servicios personales





Capítulo 9000 Deuda Pública	\$-
Capítulo 8000 Participaciones y aportaciones	\$-
Capítulo 7000 Inversiones financieras	\$-
Capítulo 6000 Inversión Pública	
Capítulo 5000 Bienes Muebles	\$-
Capítulo 4000 Transferencias y asignaciones	\$-
Capítulo 3000 Servicios generales	\$-
Capítulo 2000 Materiales y suministros	\$-
Capítulo 1000 Servicios personales	

SD










Del total de egresos de la cuenta pública

Capítulo 1000
Servicios personales















Servicios básicos de vivienda

	Viviendas que no disponen de internet	37.71%
	Viviendas que no disponen de teléfono fijo	5.33%
	Viviendas que no disponen computadora	52.29%
	Viviendas que no disponen de agua	0.43%
	Viviendas que no disponen de drenaje ni sanitario	0.84%
	Viviendas que no disponen de electricidad	0.08%
	Viviendas que no disponen de lavadora	25.20%
	Viviendas que no disponen de refrigerador	16.62%
	Viviendas con piso de tierra	1.63%

Composición Social

	Población originaria	19.08%
	Población hablante de lengua indígena	0.45%
	Población económicamente activa	49.46%
	Población con alguna limitación o discapacidad	10.27%
	Población afiliada con alguna institución de salud	77.04%
	Hogares con jefa de familia	25.38%

Rezago educativo

	Años promedio de escolaridad	11.11
	Población analfabeta	1.29%
	Población de entre 6 y 11 años que no asiste a la escuela	0.25%
	Población con educación básica incompleta	4.35%



Índice de Desarrollo Humano (IDH)

(Grado de progreso del municipio en factores sanitarios, educativos y económicos)



0.771



Subíndice de Educación (SE)

(Calidad de vida a través de la educación)

0.734

ALTO

Subíndice de Ingreso (SI)

(Obtención de recursos para gozar de una vida digna mediante el ingreso bruto Per cápita)



0.746

ALTO



Ingreso Corriente Total Per Cápita

3,452 (Promedio de ingreso que recibe una persona para subsistir)

Subíndice de Salud (SS)

(Esperanza de vida al nacer)



0.837

MUY ALTO



Índice de Rezago Social

-1.18 (Medida que agrega variables de educación, salud y vivienda en el hogar)

Grado de Rezago Social

Muy bajo





LA VIDA Y LA INTEGRIDAD



Feminicidio

0.00



Homicidio doloso

5.91



Homicidio culposo

11.82



Lesiones dolosas

398.95

EL PATRIMONIO



Robo de vehículo

53.19



Robo de negocio

53.19



Robo en transporte público

11.82



Robo a casa habitación

47.28



Robo a transeúnte total

59.10



Robo con violencia

97.52



Extorsión

20.69



La familia



Violencia familiar

124.12

La libertad personal



Secuestro

2.96

La sociedad



Trata de personas

0.00

La libertad y la seguridad social



Violación

14.78

Otros



Narcomenudeo

8.87



La vida y la integridad					
Años	2020	2021	2022	2023	2024
Feminicidios	6.23	0.00	0.00	0.00	0.00
Homicidios dolosos	18.94	6.18	9.09	5.97	5.91
Lesiones culposas	6.31	3.09	15.15	11.95	11.82
Lesiones dolosas	249.35	321.12	306.13	355.40	398.95





Presidencia



Sindicatura

Manelic Camacho García
PRI

Regidurías

María Cirila Mancilla Somera	PRI
Milton Emanuel Torres Carrillo	PRI
Yaretzi Rubí Vilchis Nájera	PRI
Ángel Arturo Torres Arroyo	PRI
Diana Lizbeth Mejía Dotor	PVEM
Lucio Salomón Núñez García	morena
Francisco Gutiérrez Morán	PAN

Alejandra Castro Nava

Partido
político

PRI



Diputaciones locales

Distrito Local	Cabecera Local	Diputación	Grupo parlamentario
29	Tianguistenco de Galeana	Martha Azucena Camacho Reynoso	morena

Diputaciones federales

Dtto. Federal	Cabecera Federal	Diputación	Grupo parlamentario
27	Metepec	Wblester Santiago Pineda	PT